




Catalogue d'ateliers d'éducation au développement durable





**Vous souhaitez que vos
élèves découvrent le
développement durable ?
Vous êtes au bon endroit !**

L'éducation au développement durable est un des enjeux majeurs de l'éducation d'aujourd'hui et de demain.

Nous en sommes convaincus : pour arriver à faire prendre conscience aux jeunes des enjeux liés au développement durable et leur permettre d'agir à leur échelle, il faut en parler à l'école dès le plus jeune âge. C'est pour cette raison que la Francophone de la Solidarité propose des ateliers gratuits, organisés en classe, pour les établissements qui souhaitent faire du développement durable un enseignement privilégié.

De 45 minutes à deux heures, ces ateliers permettent aux élèves de la maternelle au lycée de comprendre les enjeux, imaginer le monde durable de demain et s'engager à leur échelle pour préserver la planète et ses habitants.

N'attendez plus pour faire de vos élèves des éco-citoyens et des ambassadeurs sur leur territoire !

De 3 à 18 ans : des ateliers pour toutes et tous !



1 ATELIERS MATERNELLE - P.4




2 ATELIERS PRIMAIRE - P.6



3 ATELIERS COLLÈGE - P.8



4 ATELIERS LYCÉE - P.10



5 COMMENT RÉSERVER ? - P.12



6 LA FRANCOPHONE DE LA SOLIDARITE - P.13

ATELIERS MATERNELLE



Les paires de la biodiversité

45 minutes

Dès la petite section - 3 ans

Comment faire découvrir la richesse et les secrets de la biodiversité à nos bout'choux tout en s'amusant ? Grâce au jeu des paires, vos élèves sauront reconnaître insectes, animaux, végétaux et toutes autres formes de vie et comprendront leur importance dans la nature !

Le matériel nécessaire : Rien !



Petits, mais incollables sur l'énergie

45 minutes

Dès la petite section - 3 ans

Que se passe-t-il quand j'appuie sur l'interrupteur de ma classe ? EUREKA la lumière s'allume !

Grâce à un support interactif nous remonterons le chemin de l'énergie pour que les bout'choux comprennent d'où vient l'énergie.

Le matériel nécessaire : Rien !



On trie entre p'tits !

45 minutes

Dès la moyenne section - 4 ans

Pour toutes et tous, il est souvent difficile de savoir dans quelle poubelle mettre ses déchets du quotidien.

Grâce à une dynamique adaptée aux petits, les élèves deviendront de vrais pros de la gestion des déchets chez eux et en classe !

Le matériel nécessaire :

- 4 sauts/poubelles différentes
- Des déchets divers (optionnel)

ATELIERS MATERNELLE



Imagine et dessine ton monde idéal pour demain !

45 minutes

Dès la moyenne section - 4 ans

Dès le plus jeune âge, il est important de faire marcher son imagination. Cet atelier permet aux petits de réfléchir et de proposer de nouveaux imaginaires pour préserver notre planète. Ensemble, ils dessineront leurs idées !

Le matériel nécessaire :

- Une grande feuille de papier collective ou des feuilles individuelles
- Des crayons, feutres etc.



Mon calendrier de saison

45 minutes

Dès la grande section - 5 ans

Pour savoir quoi manger à quel moment de l'année, mieux vaut avoir un coup de pouce sous la main !

Les élèves pourront dessiner ou coller des fruits et légumes sur un calendrier individuel qu'ils pourront ramener chez eux.

Le matériel nécessaire : Crayons, feutres et colles

ATELIERS PRIMAIRE



Fruits et légumes de saison : c'est super bon !

1h30

Dès le CP - 6 ans

Comment savoir à quel moment pousse une pomme ? Puis-je manger des carottes toute l'année ?

Après avoir compris la saisonnalité des fruits et légumes, les élèves rempliront leur propre calendrier pour repartir avec à la maison !

Le matériel nécessaire : Crayons, feutres et colles



Ca suffit le gaspi !

1h30

Dès le CP - 6 ans

Quand on a les yeux plus gros que le ventre, il nous arrive parfois de jeter nos restes à la poubelle. Comment faire pour limiter le gaspillage alimentaire à son échelle ? Les élèves découvriront les étapes du gaspillage et ses conséquences avant de proposer des solutions à mettre en place.

Le matériel nécessaire : Rien !



J'agis pour la biodiversité

1h30

Dès le CE1 - 7 ans

La situation urge : il est grand temps de prendre soin de la biodiversité. Répartis en groupes et grâce à un support à remplir, les élèves analyseront un écosystème pour en comprendre sa richesse mais également les pressions qui y sont exercées. Ils proposeront ensuite des solutions à mettre en place pour préserver la biodiversité.

Le matériel nécessaire : Rien !

ATELIERS PRIMAIRE




Zéro déchet au quotidien

1h30

Dès le CE1 - 7 ans

Alors que les déchets ont envahis nos vie, il est grand temps de découvrir et comprendre l'impact qu'ils ont sur notre planète pour changer nos habitudes. Les enfants découvriront la règle des 5 R du zéro déchet avant de créer une grande affiche de sensibilisation à installer dans l'école !

Le matériel nécessaire : une grande affiche et des feutres



On est sous l'eau !

1h30

Dès le CE2 - 8 ans

L'océan est le poumon bleu de notre planète. Alors que les mers et les océans sont aujourd'hui menacés à cause des activités humaines, il est urgent d'agir pour préserver cette ressource naturelle ! Les élèves réaliseront de petites expériences pour comprendre l'impact du changement climatique sur les océans puis proposent des solutions de préservation.

Le matériel nécessaire : des verres, des glaçons, de l'eau, une craie et du vinaigre



J'agis pour le climat

1h30

Dès le CE2 - 8 ans

La situation urge : il est grand temps de lutter contre le réchauffement de notre planète.

Répartis en groupes et grâce à un support à remplir, les élèves analyseront des photos pour en comprendre l'évolution du climat, les enjeux du réchauffement climatique avant de proposer des solutions à mettre en place dans leur quotidien.

Le matériel nécessaire : Rien !

ATELIERS COLLÈGE



La fresque du climat

2h

Dès la 6ème - 11 ans

La fresque du climat est un outil collaboratif et créatif qui permet de comprendre la notion de changement climatique et ses conséquences sur notre planète.

En équipes, les élèves devront positionner des cartes sur une grande feuille collective de manière à avoir une vision d'ensemble et claire du changement climatique.

Le matériel nécessaire : une grande feuille par équipe et des feutres



La fresque de la biodiversité

2h

Dès la 6ème - 11 ans

Comment expliquer qu'en seulement 50 ans nous avons perdu 70% des animaux sauvages sur notre planète ?

Pour comprendre l'érosion de la biodiversité les élèves créeront en groupe une fresque géante à partir de cartes. Un dernier temps de discussion sera consacré à la proposition d'actions concrètes pour préserver le vivant.

Le matériel nécessaire : une grande feuille par équipe et des feutres



Le gâchis, j'en fais mon inspi !

2h

Dès la 6ème - 11 ans

Chaque année dans le monde, 1/3 des aliments produits sont jetés. La gaspillage est partout et chacun est responsable. Il est temps d'agir ! Après un quizz ludique pour comprendre les enjeux liés au gaspillage alimentaire, les élèves répartis en équipe, réaliseront une affiche géante de sensibilisation.

8

Le matériel nécessaire : vidéoprojecteur, une grande feuille par équipe et des feutres

ATELIERS COLLÈGE



Objectif monde durable

2h

Dès la 5ème - 12 ans

Les Nations Unies ont développé les Objectifs de Développement Durable pour arriver, à horizon 2030, à un monde juste, solidaire et durable.

Pour les découvrir, les élèves incarneront des porteurs de projets du quatre coin du monde et présenteront leurs solutions.

La dernière étape consistera à réfléchir tous ensemble à des solutions pour l'école.

Le matériel nécessaire : Rien !



Incollables sur le développement durable

1h

Dès la 4ème - 13 ans

Comment impressionner ses amis ou sa famille lors d'un dîner ? Ce quizz d'une heure permet aux élèves de comprendre les grands concepts et chiffres du développement durable. De quoi passer pour un expert et repartir avec des idées plein la tête !

Le matériel nécessaire : une grande feuille par équipe et des feutres

ATELIERS LYCÉE



La fresque du climat

2h

Dès la seconde - 15 ans

La fresque du climat est un outil collaboratif et créatif qui permet de comprendre la notion de changement climatique et ses conséquences sur notre planète.

En équipes, les élèves devront positionner des cartes sur une grande feuille collective de manière à avoir une vision d'ensemble et claire du changement climatique.

Le matériel nécessaire : une grande feuille par équipe et des feutres



La fresque de la biodiversité

2h

Dès la seconde - 15 ans

Comment expliquer qu'en seulement 50 ans nous avons perdu 70% des animaux sauvages sur notre planète ?

Pour comprendre l'érosion de la biodiversité les élèves créeront en groupe une fresque géante à partir de cartes. Un dernier temps de discussion sera consacré à la proposition d'actions concrètes pour préserver le vivant.

Le matériel nécessaire : une grande feuille par équipe et des feutres



Le zéro déchet ça me plaît !

1h30

Dès la seconde - 15 ans

Chaque année le monde produit plus de 2 milliards de déchets. Grâce à des quizz interactifs, cette conférence ludique permettra aux élèves de comprendre la face cachée des déchets et de découvrir le zéro déchet. Un dernier temps d'intelligence collective permettra d'imaginer des solutions à mettre en place dans l'école !

10
Le matériel nécessaire : Vidéoprojecteur et un smartphone ou une tablette par élève

ATELIERS LYCÉE



Je cacule mon empreinte carbone

2h

Dès la seconde - 15 ans

Avant d'agir pour lutter contre le changement climatique il est important de connaître son empreinte carbone personnelle.

Cet atelier numérique développé par Carbone 4, permet à chacun de découvrir les ordres de grandeur et connaître les leviers à actionner pour avoir de l'impact !

Le matériel nécessaire : Vidéoprojecteur et un smartphone ou une tablette par élève



Incollables sur le développement durable

1h

Dès la seconde - 15 ans

Comment impressionner ses amis ou sa famille lors d'un dîner ? Ce quizz d'une heure permet aux élèves de comprendre les grands concepts et chiffres du développement durable. De quoi passer pour un expert et repartir avec des idées plein la tête !

Le matériel nécessaire : Vidéoprojecteur et un smartphone ou une tablette par élève



Déguster la planète

1h30

Dès la seconde - 15 ans

Comment faire pour manger, se régaler tout en préservant la planète ?

Pas de panique cette conférence ludique grâce à des quizz interactifs permettra aux élèves de comprendre l'importance d'une alimentation durable, saine et juste !

Le matériel nécessaire : Vidéoprojecteur et un smartphone ou une tablette par élève



COMMENT RESERVER UN ATELIER EN CLASSE ?

Etape 1 : Contacter Capucine Salinson, la responsable pédagogique, à l'adresse suivante : capucine@francophone-solidarite.org avec les informations suivantes :

- Le ou les ateliers concernés
- La ou les dates retenues (proposer plusieurs dates en cas de dates déjà réservées)
- Le nombre d'élèves
- La classe ou l'âge des élèves
- Le nom de votre établissement et son adresse postale
- Les coordonnées du contact pour la venue le jour J

La Francophone de la Solidarité se réserve 3 jours ouvrés pour répondre à votre demande.

Etape 2 : Après échanges, un devis **gratuit** vous sera envoyé dans les plus brefs délais.

Etape 3 : Retourner le devis signé pour valider la réservation. Si ce dernier n'est pas retourné signé 1 semaine avant la tenue de l'atelier, la réservation n'est pas effective.

Vous avez des ateliers et/ou des sujets en tête que vous souhaitez aborder avec vos maternelles mais vous ne savez pas comment l'évoquer de manière ludique et pédagogique avec eux ?

La Francophone de la Solidarité s'adapte à vous et peut vous proposer des ateliers sur mesure.



Francophone Solidarité DE LA

Créée en 2021 et parrainée par Yann Arthus-Bertrand, l'association Francophone de la Solidarité a pour missions de sensibiliser les citoyen.ne.s aux enjeux sociaux et environnementaux actuels, sur l'ensemble des territoires francophones.

Grâce à son expertise, l'association développe des ateliers et conférences de sensibilisation à destination de la jeunesse et des collaborateur.rice.s d'entreprises. Elle développe des projets culturels gratuits et accessibles à tou.te.s et propose des actions de terrain chaque week-end pour permettre à chacun.e d'air pour préserver l'environnement.

Pour que chaque individu puisse comprendre, se projeter et s'inspirer d'initiatives positives, l'association crée des contenus de sensibilisation via son blog et les réseaux sociaux.



C'est Capucine qui anime tous les ateliers de sensibilisation.

Après plusieurs années en tant que Responsable de la sensibilisation au sein de la Fondation GoodPlanet, les enjeux sociaux et environnementaux n'ont pas de secrets pour elle !

Sa spécialité : imaginer, créer et animer des formats d'ateliers pertinents et innovants pour permettre à toutes et tous, dès le plus jeune âge, d'agir dans son quotidien.

